

GNU TEAM

- FOREST BAILEY
- JAMIE ANDERSON
- BLAKE PAUL
- MAX WARBINGTON
- TEMPLE CUMMINS
- BARRETT CHRISTY
- NAIMA ANTOLIN
- GUS WARBINGTON
- CANNON CUMMINS
- PETER CERULO
- ELLIE WEILER
- MASATO TODA
- ALEX LOPEZ
- MICHAEL MCDANIEL
- ISABELLA GOMEZ
- SHUNSHI KOMENO
- TAKANORI HAYASHI
- KANSUKE OTOMO
- YUSUKE ITO
- RIRI TARUSAWA
- KOKONA SAKAKIBARA



SURF'S SLOPS!



FOREST BAILEY



GNU APPAREL

HEAD SPACE HAT
Navy Blue
EMBROIDERED LOGO
ONE SIZE FITS MOST

SCRIPT CUFF BEANIE
BLACK - 100% ACRYLIC YARN
EMBROIDERED LOGO
ONE SIZE FITS MOST

FINEST TEE
Front center print
KELLY GREEN S/M/L/XL

SCIENCE TEE
Front left chest print
ORANGE S/M/L/XL
100% RECYCLED CONTENT

BARRETT LONG SLEEVE TEE
Front logo at left chest and back screen print
BLACK S/M/L/XL

STATE ECO TEE
Front logo at left chest and back screen print
GRAY S/M/L/XL
100% RECYCLED CONTENT

SCRIPT ECO CREW
Front logo at left chest screen print
NAVY BLUE S/M/L/XL
100% RECYCLED CONTENT

GNU SCRIPT DIE-CUT STICKER
BLACK or WHITE
8" (203mm) WIDE

GWOOSH Winter Sock
100% ACRYLIC YARN
CYAN/PINK
S/M/L/XL

advance
www.advance-j.com Tel: 029.839.2020

Instagram: [advancesurfandsnow](#)
Facebook: [Advance Marketing Inc.](#)

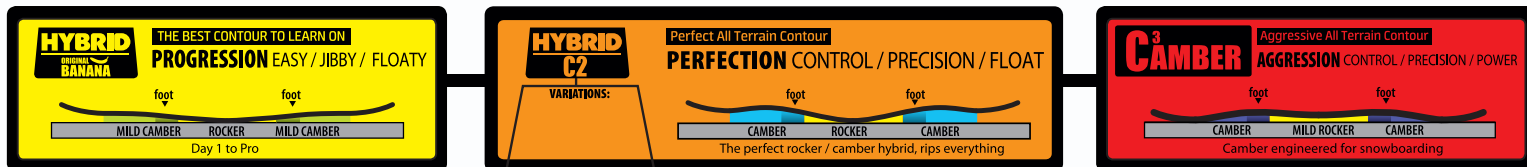
GNU



23/24

GNU CONTOURS BANANA IS TECHNOLOGY

ロッカーとツインキャンバーを理想的な形に設置し、楽しいスノーボーディングの為に技術開発されたHybrid構造。両足間にロッカー、外側をツインキャンバー構造にし、エッジホールドが効きコントロール性の高い、反発力のあるボード設計で、3種類のバリエーションがある。



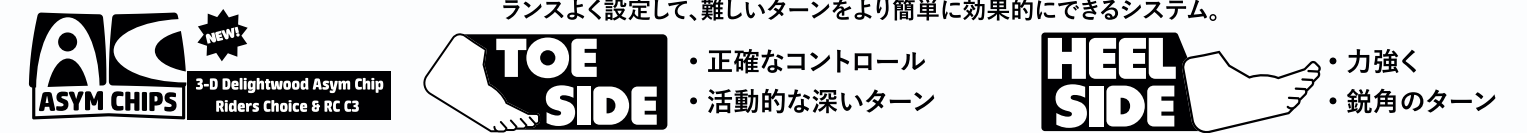
オリジナルバナナ
両足下より外側に装着したツインキャンバーが生む安定した直進性に加え、センターロッカーによる浮揚性能の高いライディングが楽しめる。

HYBRID C2
Perfect All Terrain Contour
PERFECTION CONTROL / PRECISION / FLOAT
C2 大きなツインキャンバーが生む高速での安定性と切れの良いカービングが特徴で、C2xが最もその傾向が強調される。そしてパウダーでの高いフロート(浮揚感)はボードセンターのロッカー形状によるもの。

3 CAMBER
Aggressive All Terrain Contour
AGGRESSION CONTROL / PRECISION / POWER
キャンバー ボード全体に大きく入るキャンバー形状は、きれいなカービングと高いオーリーをもたらしながらも、センターにわずかに付いたマイルドロッカーがパウダーでの浮揚性能を高める、最新型ハイブリッドキャンバー。

AWESOME TURNING

ASYM AWESOME BALANCE THROUGH ASYMMETRY
人間の体は非対称にできているので、ヒールサイドターンとトーサイドターンは完全に異なるメカニクになる。この非対称理論に基づいて作られたGNUのボードはヒールサイドとトーサイドのカーブをバランスよく設定して、難しいターンをより簡単に効果的にできるシステム。



Level 1 Asym Core/Sidecut **MENS** ----- Recess **WOMENS** ---- Velvet

サイドカット: ヒールサイドの方が深い

Level 2 Asym Core/Sidecut/Contact **MENS** ----- Riders Choice / RC C3 / Finest **WOMENS** ---- Pro Choice / Ladies Choice

サイドカット: ヒールサイドの方が深い **CONTACT:** 左右非対称の有効エッジの角度と長さ、サイドのコンタクトエッジが短い

GLITE 1 CONSTRUCTION PPPPPPPPPPPPPP LIGHT & EASY	WOOD TYPES PP = Poplar: Easy riding P = Paulownia: Lighter	G LITE 1 CORE: FSC Certified Poplar + Paulownia Core Light, Strong And Poppy GLASS: Tri-Ax/Bi-Ax Glass TOP: Eco Sublimated Poly Top BASE: Eco Sublimated Co-Ex Base SIDEWALL & TIPS/TAILS: UHMW MENS: Recess / Young Money / Money / GWO / Antigravity WOMENS: Gloss / B-Nice
GLITE 2 CONSTRUCTION APPPAAAAAAPP LIGHT & SPEEDY	WOOD TYPES A = Aspen: Light lively P = Paulownia: Lighter	G LITE 2 FSC Certified Aspen + Paulownia Core Light, Strong And Poppy GLASS: Tri-Ax/Bi-Ax Glass TOP: Eco Sublimated Poly Top BASE: Sintered Base SIDEWALL & TIPS/TAILS: UHMW MENS: Essential Service / Finest / Head Space / 4x4 / Gremlin WOMENS: Frosting
GLITE 3 CONSTRUCTION APPPAAAAAAPP LIGHTEST, SPEEDY, & MOST POPPY	WOOD TYPES A = Aspen: Light lively P = Paulownia: Lighter	G LITE 3 CARBON FSC Certified Aspen + Paulownia Core Lightest, Stronger And Most Poppy GLASS: Tri-Ax/Bi-Ax Glass + Carbon Power Bands TOP: Eco Sublimated Poly Top or Bio Beans (Jamie Anderson pro models) BASE: Sintered Base SIDEWALL & TIPS/TAILS: UHMW III CABON POWER BANDS Add pop, response and extend board performance life MENS: Riders Choice / RC C3 / Hyper / Banked Country WOMENS: Ladies Choice / Pro Choice / Barrett / Free Spirit

MAGNE-TRACTION EDGE HOLD ADVANTAGE

7 SERRATED STEAK KNIFE TECHNOLOGY

深い波型
マイルドな波型

7つの異なる大きさの突起を持つ波型エッジが硬い雪面にもしっかり食い込むので、横滑りのしない確かなターンが簡単にできる。

PRO MAG DIRECTIONAL SERRATED EDGE TECH

ラディアルエントリーサイドカットと戦略的に配置されたノコギリ歯のようなエッジの組み合わせにより、スムーズなエントリーとテール部分の強力なエッジホールドを実現します。

PROGRESSIVE PRO MAGNE-TRACTION TECHNOLOGY

MONEY / YOUNG MONEY
TWIN SHAPE **HYBRID C2'**

GLITE 1 CONSTRUCTION **MAGNE-TRACTION** EDGE HOLD ADVANTAGE

MONEY		YOUNG MONEY	
SIZE	WAIST	SIZE	WAIST
144	24.2	130	23
148	24.7	135	23.2
152	25.3	140	23.4
156	25.5	154W	26.2
159	25.6	158W	26.6

Art: GNU 90's archive @gnusnowboards

山全体を流すのにパーフェクトなツインボードで、C2eロッカーとキャンバーのハイブリッド構造です。サスティナブルなウッドコアは柔らかくパークで遊べてリゾートを駆け抜ける、フリースタイルの楽しさと情熱的なプログレッション、イージーなライディングが楽しめます。

RECESS
ASYM TWIN SHAPE
TEXTURED TOP SHEET **2 YEAR GRAPHIC** **HYBRID BANANA**

ASYM LEVEL 1 **GLITE 1** CONSTRUCTION **MAGNE-TRACTION** EDGE HOLD ADVANTAGE

SIZE	WAIST
100	19.2
110	21
120	21.5
125	22.5

Art: Jessa Gilbert @jessagilbert

直感的なイージーライディングを可能にする非対称ジオメトリー。体重の軽い時からエッジコントロールを覚えるのにグリップ力の高いマグネトラクションエッジは有効です。軽量で環境に優しい構造が、あなたの山遊びを新たな高みへと導きます。

FINEST
ASYM TWIN SHAPE **By Max Warbington** **HYBRID C2'**

ASYM LEVEL 2 **GLITE 2** CONSTRUCTION **MAGNE-TRACTION** EDGE HOLD ADVANTAGE

SIZE	WAIST	SIZE	WAIST
148	24.8	151	25
151	25	154	25.1
157	25.5	159	25.7
159	25.7	155W	26.2

Art: Max Warbington @69max420

マックス・ワービントンのファインチューンされたASYM C2xフリースタイルスティック。あなたのパークパフォーマンスに深みを与え、ディーブスノーゲームにフリースタイルの自由を加えてくれる。あらゆる地形で絶対的なコントロール性を発揮します。

NEW SHAPE!
HEAD SPACE
TWIN SHAPE **By Forest Bailey** **3 CAMBER**

GLITE 2 CONSTRUCTION **MAGNE-TRACTION** EDGE HOLD ADVANTAGE

SIZE	WAIST	SIZE	WAIST
149	25	155	25.4
152	25	158	25.5
155	25.4	155W	26.4

Art: Forest Bailey @forestbailey

フォレスト・ベイリーのフリースタイルマインドが詰め込まれた実績あるストリートスレイヤーです。ホームリゾートで、あるいはクルーと一緒に出かけ先で、どんなフリースタイルシチュエーションにも対応します。左右対称のニューシェイプ、ソールは人工物にも負けないタフなシンダードベース。

GWO
TWIN SHAPE **-GNU NEW WORLD ORDER-** **HYBRID BANANA**

GLITE 1 CONSTRUCTION **MAGNE-TRACTION** EDGE HOLD ADVANTAGE

SIZE	WAIST	SIZE	WAIST
147	24.2	150	24.5
150	24.5	153	24.8
153	24.8	156	25.4
156	25.4	159	26.7
159	25.5	162W	26.7

Art: Gnu Art Dept. @gnusnowboards

楽しく、乗りやすく、性能も充実したGWOは、何十年にもわたる全ての地形のフリースタイルリゾートに焦点を当てたスノーボードデザインの集大成です。取り回しが良くカーブしてフロントしてくれるロッカーとキャンバーのHYBRID形状にマグネトラクションが付いているのでアイシーな氷の上でも正確にターンしてくれます。

RIDERS CHOICE
ASYM TWIN SHAPE **HYBRID C2'**

NEW! **ASYM CHIPS** 3-D Delightwood Asym Chip **ASYM LEVEL 2** **GLITE 3 CARBON** CONSTRUCTION **MAGNE-TRACTION** EDGE HOLD ADVANTAGE

SIZE	WAIST
151.5	25.1
154.5	25.2
157.5	25.5
159.5	25.6
161.5	25.8
155W	26.5
158W	26.8
162W	26.8

Art: Ben Lardy @benlardy

両足に埋め込まれた新しい3DディライトウッドAsymチップはエネルギーをエッジに分配し、ポップ、パワー、パフォーマンスを向上させます。非対称で少しワイドなウエストのC2x形状、ポッピーカーボンをラミネートしたエコロジーな構造で耐久性にも優れています。今までの最高のチームボードです。

FREESTYLE / ALL MOUNTAIN

RC C3
ASYM TWIN SHAPE



NEW! **AC** ASYM CHIPS 1-3 Delightwood Asym Chip
GLITE 3 CONSTRUCTION CARBON
ASYM LEVEL 2 **MAGNE-TRACTION** EDGE HOLD ADVANTAGE

SIZE	WAIST	SIZE	WAIST
154.5	25.2	158W	26.8
157.5	25.5	158W	26.8
159.5	25.6	162W	26.8

Art: Ben Lardy @benlardy

コンペティター、プログレッシブなライダー、キャンパー愛好家のための1本です。新しい3DディライトウッドAsymチップ構造と実績のあるAsymジオメトリーにより、エネルギーをエッジに分散させ、ポップとパワー、パフォーマンスを向上させます。カーボンパワーバンドとシンタードベースの採用により、より高いパフォーマンスを発揮します。

ALL MOUNTAIN

NEW SHAPE! **ANTIGRAVITY**
DIRECTIONAL SHAPE
TEXTURED TOP SHEET



NEW! **AC** ASYM CHIPS 1-3 Delightwood Asym Chip
GLITE 1 CONSTRUCTION
MAGNE-TRACTION EDGE HOLD ADVANTAGE

SIZE	WAIST	SIZE	WAIST
150	25	159W	26.7
153	25.2	159W	26.7
156	25.5	159W	26.7
159	25.7	159W	26.7
162	25.8	162W	26.8

Art: Shawn Bishop @sbishbish

GNUは創設当初から無重力の楽しさをルーツにしている、このリシェイプされたANTIGRAVITYはそんな私たちの倫理を尊重し現代のテクノロジーでデザインされています。ミッドフレックスとC3キャンパーは純粋なフリーライドを楽しむために取り込まれています。ぜひ一度立ち止まってスノーボードの楽しさを再構築しましょう。

ALL MOUNTAIN

ESSENTIAL
DIRECTIONAL TWIN SHAPE



HYBRID C2
GLITE 2 CONSTRUCTION
MAGNE-TRACTION EDGE HOLD ADVANTAGE

SIZE	WAIST	SIZE	WAIST
153	25.2	158W	26.5
155	25.3	158W	26.5
157	25.5	158W	26.5
159	25.7	160W	26.7

Art: Forest Bailey @forestbailey

スノーボードは冬場のスマイルプロダクションに欠かせない。このイージーライディングリッパーは、リフト下のグルーマーをカービングしたり、パウダースラッシュ、サイドヒット、パークライドも可能です。収益の一部は @theserviceboard に支援します。

ALL MOUNTAIN

GREMLIN
DIRECTIONAL SHAPE



NEW! **AC** ASYM CHIPS 1-3 Delightwood Asym Chip
GLITE 2 CONSTRUCTION
MAGNE-TRACTION EDGE HOLD ADVANTAGE

SIZE	WAIST	SIZE	WAIST
148	25.8	158W	26.5
152	26.1	158W	26.5
155	26.4	158W	26.5
158	27	158W	26.5
161	27.5	162W	26.8

Art: Gnu Art Dept. @gnusnowboards

Gremlinはリフト下で注目を浴びたい上級スノーボーダーのためのワンクイバーボードです。フロントノーズとクイックなサイドカットがパウダーを嗅ぎ分けやすいハードパックを喰らいます。そしてポップなキャンパーボディはスキーヤーやロープラインを超えていくでしょう。マイルドなボリュームシフトボードで通常より2cmくらい短く乗ってください。

ALL MOUNTAIN



HYPER By Blake Paul
DIRECTIONAL SHAPE
GLITE 3 CONSTRUCTION CARBON
MAGNE-TRACTION EDGE HOLD ADVANTAGE

SIZE	WAIST	SIZE	WAIST
151	24.7	159W	26.7
154	25	159W	26.7
157	25.3	159W	26.7
160	25.6	159W	26.7

Art: Blake Paul @blakepaul

ブレイク ポールのシンプルでエレガンスなフリースタイルライディングを支えるオールマウンテンボードです。軽量で滑らかなGLITE 3ウッドコアはカーボンパワーバンドが入り、安定感と反発力を持続させます。フロントノーズ、テーパーディレクショナルはストンプで雪の上へと浮上させ、Magne-Tractionは氷の上を楽にカービングしてくれます。

4x4 By Forest Bailey
DIRECTIONAL SHAPE



NEW! **AC** ASYM CHIPS 1-3 Delightwood Asym Chip
GLITE 2 CONSTRUCTION
MAGNE-TRACTION EDGE HOLD ADVANTAGE

SIZE	WAIST	SIZE	WAIST
157	25.5	160W	26.5
160	25.7	160W	26.5

Art: Forest Bailey @forestbailey

フォレスト・ベイリーはスケートをルーツとするライダーであり、東海岸のアイシーなカービングとビッグマウンテンにも身を置いており、その経験からこのボードは生まれました。フロントノーズとゼロテーパーアングル、フリースタイルに特化したディレクショナルオールテイルビークル。HEAD SPACEはストリート、4x4ワイルドに。

NEW SHAPE! **BANKED COUNTRY**
DIRECTIONAL SHAPE



GLITE 3 CONSTRUCTION CARBON
PRO MAG

SIZE	WAIST	SIZE	WAIST
155	25.3	163W	26.8
159	25.4	163W	26.8
162	25.5	163W	26.8

Art: Cannon Cummins @cannon_cummins

常に天候に気を配り、パウダースノーを楽しむ上級リッパーのための究極のリゾートシュレッドスティックです。伝説的ライダー テンプルカミンズとスケートに影響を受けた息子キャノンによって設計された親子プロジェクト。フローティングノーズとマイルドテーパー、そしてPRO MAGとカーボンパワーバンドが搭載されています。

ALL MOUNTAIN SPLIT BOARD

BANKED COUNTRY SPLITS By Temple & Cannon Cummins
DIRECTIONAL SHAPE



GLITE 3 CONSTRUCTION CARBON
SPLIT CONSTRUCTION
PRO MAG

SIZE	WAIST	SIZE	WAIST
155	25.3	159W	25.4
159	25.4	159W	25.4
162	25.5	159W	25.4

Art: Gnu Art Dept. @gnusnowboards

BANKED COUNTRYを超軽量のSPLITコアに変え、クライミングとパウダー、そしてアドレナリンにアクセスするツールになりました。フロントノーズ、マイルドテーパー、サイドカットは独自のPRO MAGにより、静かなターンエントリーと信じられないほどのテールのフックアップで、フィニッシュまで一気に駆け抜けることができます。スピーディーでスムーズなライディングを約束します。

MEN'S SPEC

	LENGTH	CONTACT LENGTH(cm)	SIDE CUT	NOSE WIDTH	WAIST WIDTH	TAIL WIDTH	STANCE MIN-MAX/SET BACK
MONEY	144	110	7.9	27.9	24.2	27.9	48 - 61 / 0
	148	113	8	28.6	24.7	28.6	48 - 61 / 0
	152	115	8.1	29.3	25.3	29.3	51 - 64 / 0
	156	117	8.2	29.6	25.5	29.6	51 - 64 / 0
	159	119	8.2	29.8	25.6	29.8	51 - 64 / 0
	150 wide	113	8	29.9	26	29.9	51 - 64 / 0
	154 wide	116	8.1	30.3	26.2	30.3	51 - 64 / 0
	158 wide	119	8.2	30.9	26.6	30.9	51 - 64 / 0
YOUNG MONEY	130	97	7.1	26.1	23	26.1	44 - 53 / 0
	135	100	7.4	26.8	23.2	26.8	44 - 53 / 0
	140	103	7.7	27	23.4	27	45 - 57 / 0
	149	112	7.8	29.1	25	29.1	51 - 64 / 0
HEAD SPACE	152	113	8	29.4	25	29.4	51 - 64 / 0
	155	115	8.2	29.7	25.4	29.7	51 - 64 / 0
	158	117	8.3	30	25.5	30	51 - 64 / 0
	155 wide	115	8.2	30.5	26.4	30.5	51 - 64 / 0
RECESS	100	68	5.7	21.2	19.2	21.2	32 - 37 / 0
	110	75	6.5	23.3	21	23.3	37 - 44 / 0
	120	85	6.7	24.5	21.5	24.5	41 - 49 / 0
	125	90	6.8	25	22.5	25	44 - 53 / 0

	LENGTH	CONTACT LENGTH(cm)	SIDE CUT	NOSE WIDTH	WAIST WIDTH	TAIL WIDTH	STANCE MIN-MAX/SET BACK	
GWD	147	109	8	28.1	24.2	28.1	43 - 56 / 0	
	150	111	8.1	28.2	24.5	28.2	49 - 61 / 0	
	153	114.5	8.2	28.9	24.8	28.9	51 - 64 / 0	
	156	119	8.2	29.8	25.4	29.8	51 - 64 / 0	
	159	121	8.3	30.2	25.5	30.2	51 - 64 / 0	
	156 wide	119	8.3	31.1	26.7	31.1	51 - 64 / 0	
	159 wide	121	8.3	31.2	26.7	31.2	51 - 64 / 0	
	162 wide	122	8.4	31.4	26.7	31.4	51 - 64 / 0	
	FINEST	148	110	8 / 7.9	28.4	24.8	28.4	49 - 61 / 0
		151	111	8.1 / 7.8	28.8	25	28.8	51 - 64 / 0
		154	113	8.1 / 7.8	29.1	25.1	29.1	51 - 64 / 0
		157	116	8.2 / 7.9	29.7	25.5	29.7	51 - 64 / 0
159		118	8.3 / 8.0	29.9	25.7	29.9	51 - 64 / 0	
155 wide		114	8.1 / 7.8	30.4	26.2	30.4	51 - 64 / 0	
151.5		113	7.9 / 8.2	29.2	25.1	29.2	51 - 66 / 0	
154.5		116	7.7 / 8.1	29.3	25.2	29.3	51 - 64 / 0	
157.5		119	7.8 / 8.2	29.9	25.5	29.9	51 - 64 / 0	
159.5		120	7.9 / 8	30	25.6	30	51 - 64 / 0	
161.5		122	8 / 8.4	30.2	25.8	30.2	51 - 64 / 0	
155 wide		116	7.7 / 8.1	30.7	26.5	30.7	51 - 64 / 0	
158 wide	119	7.8 / 8.2	31.2	26.8	31.2	51 - 64 / 0		
162 wide	122	8 / 8.4	31.3	26.8	31.3	51 - 64 / 0		

	LENGTH	CONTACT LENGTH(cm)	SIDE CUT	NOSE WIDTH	WAIST WIDTH	TAIL WIDTH	STANCE MIN-MAX/SET BACK	
RC C3	154.5	116	7.7 / 8.1	29.3	25.2	29.3	51 - 64 / 0	
	157.5	119	7.8 / 8.2	29.9	25.5	29.9	51 - 64 / 0	
	159.5	120	7.9 / 8	30	25.6	30	51 - 64 / 0	
	158 wide	119	7.8 / 8.2	31.2	26.8	31.2	51 - 64 / 0	
	162 wide	122	8 / 8.4	31.3	26.8	31.3	51 - 64 / 0	
	ANTIGRAVITY	150	106	8	28.8	25	28.5	47 - 59 / 2.54
153		108	8	29.2	25.2	29	49 - 61 / 2.54	
156		111	8	29.7	25.5	29.4	52 - 64 / 2.54	
159		113	8.1	30.1	25.7	29.7	52 - 64 / 2.54	
162		116	8.1	30.3	25.8	30	52 - 64 / 2.54	
159 wide		113	8.1	31.1	26.7	30.7	52 - 64 / 2.54	
162 wide		116	8.1	31.3	26.8	31	52 - 64 / 2.54	
ESSENTIAL		153 NEW	112	8.2	29.3	25.2	29.3	51 - 64 / 1.27
		155	114	8.2	29.5	25.3	29.5	51 - 64 / 1.27
		157	115	8.2	29.8	25.5	29.8	51 - 64 / 1.27
		159	117	8.2	30	25.7	30	51 - 64 / 1.27
		158 mid wide	117	8.2	30.8	26.5	30.8	51 - 64 / 1.27
	160 mid wide	119	8.2	31	26.7	31	51 - 64 / 1.27	
GREMLIN	148	104	6.8	30.3	25.8	29.1	47 - 59 / 5.08	
	152	106	7	30.9	26.1	29.7	49 - 61 / 5.08	
	155	108	7.2	31.3	26.4	30.1	49 - 61 / 5.08	
	158	110	7.5	32.1	27	30.8	49 - 61 / 5.08	
	161 NEW	112	7.7	32.6	27.5	31.3	49 - 61 / 5.08	

	LENGTH	CONTACT LENGTH(cm)	SIDE CUT	NOSE WIDTH	WAIST WIDTH	TAIL WIDTH	STANCE MIN-MAX/SET BACK	
HYPER	151 NEW	111	8	28.8	24.7	28.2	51 - 64 / 3.81	
	154	113	8.1	29.4	25	28.8	51 - 64 / 3.81	
	157	115	8.2	29.7	25.3	29.3	51 - 64 / 3.81	
	160	117	8.3	30.8	25.6	29.9	51 - 64 / 3.81	
	159 wide	117	8.3	31.1	26.7	30.3	51 - 64 / 3.81	
	4x4	157	119	8.4	29.7	25.5	29.7	49 - 61 / 2.54
160		121	8.4	30	25.7	30	49 - 61 / 2.54	
BANKED COUNTRY		155	112	8.2	29.4	25.3	29.2	48 - 61 / 3.81
		159	114	8.3	29.6	25.4	29.4	51 - 64 / 3.81
		162	116	8.4	29.8	25.5	29.6	51 - 64 / 3.81
		160 wide	114	8.3	30.8	26.5	30.6	51 - 64 / 3.81
163 wide	116	8.3	31.2	26.8	31	51 - 64 / 3.81		
BANKED COUNTRY SPLIT	155	112	8.2	29.4	25.3	29.2	48 - 61 / 3.81	
	159	114	8.3	29.6	25.4	29.4	51 - 64 / 3.81	
	162	116	8.4	29.8	25.5	29.6	51 - 64 / 3.81	

FREESTYLE / PARK

GLOSS
TWIN SHAPE



HYBRID C2

GLITE 2

MAGNE-TRACTION

SIZE	WAIST
136	22.6
140	23.3
144	23.5
148	23.9

Art: Jennifer Ament @jenniferament
GLOSSはパークとオールマウンテンでのフリースタイルアクションを両立するツインボードです。ソフトなフレックスと足が雪面に近いC2e形状は足裏の感覚が良くコントロールが容易です。マグネトラクションは正確なアプローチと硬いバーンに対応できます。

FREESTYLE / ALL MOUNTAIN

B-NICE
TWIN SHAPE



HYBRID ORIGINAL BANANA

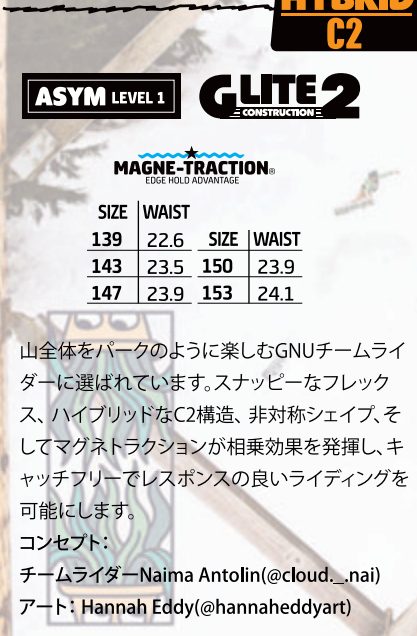
GLITE 2

MAGNE-TRACTION

SIZE	WAIST	SIZE	WAIST
NEW 133	22.5	148	24
139	22.6	151	24.3
142	23.2	154	24.6
145	23.4		

Art: Mike Biskup @mikebiskup
B-NICEは親しみやすいシェイプとソフトなフレックス、そしてオリジナルバナナ構造により、キャッチーな滑りを実現したツインオールマウンテンボードです。友達が嫌な顔をして、地形が荒れていても、スムーズに解決し、あなたの一日をより遊び心のあるものにしてくれるでしょう。マグネトラクションはアイシーでパッドなコンディションも確実にターンしてくれる正確さを持っています。

VELVET
ASYM TWIN SHAPE



HYBRID C2

ASYM LEVEL 1

GLITE 2

MAGNE-TRACTION

SIZE	WAIST	SIZE	WAIST
139	22.6	150	23.9
143	23.5	153	24.1
147	23.9		

山全体をパークのように楽しむGNUチームライダーには選ばれています。スナッピーなフレックス、ハイブリッドなC2構造、非対称シェイプ、そしてマグネトラクションが相乗効果を発揮し、キャッチフリーでレスポンスの良いライディングを可能にします。
コンセプト:
チームライダー-Naima Antolin(@cloud_nai)
アート: Hannah Eddy(@hannaheddyart)

FREESTYLE / ALL MOUNTAIN

LADIES CHOICE
ASYM TWIN SHAPE



HYBRID C2

ASYM LEVEL 2

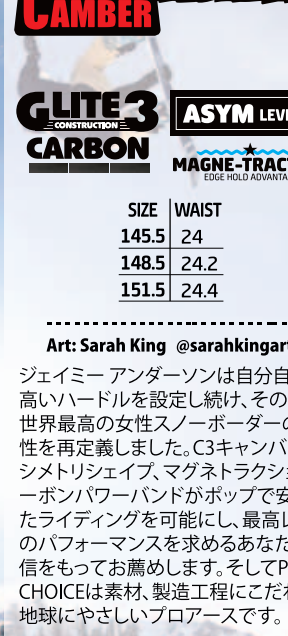
GLITE 3

CARBON

SIZE	WAIST	SIZE	WAIST
139.5	22.6	148.5	24.2
142.5	23.2	151.5	24.4
145.5	24	153.5	24.4

Art: Sarah King @sarahkingart
L.CHoiceはジェイミー アンダーソンと10年以上に渡るコラボレーションにより、超軽量なG3コア、C2x形状、アシメトリー、そしてカーボンパワーバンドが入り、進歩と遊び心のバランスを取ったフリースタイルフローに完璧なチューンが施されています。そしてジェイミーのエコマインドを取り入れ、素材と製造工程にこだわりました。

PRO CHOICE
ASYM TWIN SHAPE



C3 CAMBER

GLITE 3

ASYM LEVEL 2

CARBON

SIZE	WAIST	SIZE	WAIST
145.5	24	151.5	24.2
148.5	24.2	151.5	24.4

Art: Sarah King @sarahkingart
ジェイミー アンダーソンは自分自身に高いハードルを設定し続け、その過程で世界最高の女性スノーボーダーの可能性を再定義しました。C3キャンパー、アシメトリーシェイプ、マグネトラクション、カーボンパワーバンドがポップで安定したライディングを可能にし、最高レベルのパフォーマンスを求めるあなたに自信をもっておすすめします。そしてPRO CHOICEは素材、製造工程にこだわった地球にやさしいプロアースです。

ALL MOUNTAIN

NEW FROSTING
DIRECTIONAL



HYBRID C2

GLITE 2

MAGNE-TRACTION

SIZE	WAIST
143	24
146	24.1
149	24.3
152	24.4

Art: Corinne Weidmann @corinne.weidmann
FROSTINGはあらゆる山の冒険のために作られたディレクショナルC2キャンパーハイブリッドボードです。十分なパワーと安定したエッジコントロールのためのマグネトラクションを備え、パウダーの浮力とマニユバーを容易にするソフトなフレックス。軽量のG LITE2コアと丈夫なエコシントードベース採用。

ALL MOUNTAIN

BARRETT
DIRECTIONAL SHAPE



C3 CAMBER

GLITE 3

CARBON

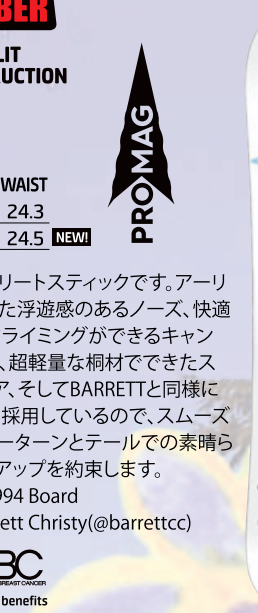
PROMAG

SIZE	WAIST
146	24.1
149	24.3
152	24.5
155	24.8

25年以上にわたる女性用ボードデザインの伝統が、BARRETTに集約されています。安定性とコントロール性を高めるC3キャンパー、軽快な動きとエッジからエッジまでの正確なねじれを実現するカーボン、そしてどんなコンディションでも力強くカーブしてくれるプログレッシブマグネトラクション。可愛いパッケージの中に完璧なパフォーマンスを実現させる機能を備えています。
Original 1994 Board
Art by Barrett Christy (@barrettcc)

ALL MOUNTAIN SPLIT BOARD

BARRETT SPLIT
DIRECTIONAL SHAPE



C3 CAMBER

SPLIT CONSTRUCTION

PROMAG

SIZE	WAIST
149	24.3
152	24.5

究極のリトリートスティックです。アーリーライズした浮遊感のあるノーズ、快適で確実なクライミングができるキャンパーボディ、超軽量な桐材でできたスプリットコア、そしてBARRETTと同様にPro-Magを採用しているので、スムーズなエントリーターンとテールでの素晴らしいフックアップを約束します。
Original 1994 Board
Art by Barrett Christy(@barrettcc)

ALL MOUNTAIN

FREE SPIRIT
DIRECTIONAL SHAPE



C3 CAMBER

GLITE 3

CARBON

MAGNE-TRACTION

SIZE	WAIST
148	25.5
153	25.5

Art: Sarah King @sarahkingart
このボードはフリースタイルスピリットを持った浮遊感のあるパウダーボードで、大きなランディングを踏みつけ、変化にとんだ地形を難なく乗りこなすことができます。C3キャンパー構造、マグネトラクション、テールテーパー、ポップーなフレックスにより、リゾート、バックカントリー、ナチュラルセレクションのコース、AKラインでも、あらゆるスピリットの探求に完璧なチヨイスになります。

WOMEN'S SPEC

	LENGTH	CONTACT LENGTH(cm)	SIDE CUT	NOSE WIDTH	WAIST WIDTH	TAIL WIDTH	STANCE MIN-MAX/SET BACK
GLOSS	136	103cm	7.8	26.1	22.6	26.1	43 - 56 / 0
	140	105cm	7.9	27.2	23.3	27.2	43 - 56 / 0
	144	107cm	8	27.6	23.5	27.6	47 - 60 / 0
	148	110cm	8.1	27.9	23.9	27.9	47 - 60 / 0
B-NICE	133 NEW	101 cm	7.5	25.8	22.5	25.8	43 - 56 / 0
	139	103 cm	7.6	26.1	22.6	26.1	43 - 56 / 0
	142	106 cm	7.7	27	23.2	27	45 - 57 / 0
	145	108 cm	7.8	27	23.4	27	45 - 57 / 0
	148	112 cm	7.9	28	24	28	47 - 60 / 0
	151	114 cm	8	28.3	24.3	28.3	47 - 60 / 0
VELVET	139	103 cm	7.9 / 7.6	26.1	22.6	26.1	43 - 56 / 0
	143	105 cm	8 / 7.7	27.2	23.5	27.2	47 - 60 / 0
	147	107 cm	8.1 / 7.8	27.6	23.9	27.6	47 - 60 / 0
	150	110 cm	8.2 / 7.9	27.9	23.9	27.9	49 - 61 / 0
	153	113 cm	8.3 / 8	28.1	24.1	28.1	49 - 61 / 0
LADIES CHOICE	139.5	103 cm	7.8 / 7.6	26.1	22.6	26.1	43 - 56 / 0
	142.5	107 cm	8.0 / 7.7	27	23.2	27	47 - 60 / 0
	145.5	109 cm	8.1 / 7.8	27.9	24	27.9	47 - 60 / 0
	148.5	111 cm	8.2 / 7.9	28	24.2	28	47 - 60 / 0
	151.5	114 cm	8.3 / 8.0	28.5	24.4	28.5	49 - 61 / 0
PRO CHOICE	153.5	116 cm	8.3 / 8.0	28.6	24.4	28.6	49 - 61 / 0
	145.5	109 cm	8.1 / 7.8	27.9	24	27.9	47 - 60 / 0
	148.5	111 cm	8.2 / 7.9	28	24.2	28	47 - 60 / 0
	151.5	114 cm	8.3 / 8.0	28.5	24.4	28.5	49 - 61 / 0
FROSTING	143	108 cm	7.7	27.7	24	27.5	43 - 56 / 2.54
	146	110 cm	7.8	27.9	24.1	27.7	46 - 58 / 2.54
	149	112 cm	7.9	28.1	24.3	27.9	46 - 58 / 2.54
	152	114 cm	8	28.5	24.4	28.3	47 - 60 / 2.54
BARRETT	146	110 cm	8	27.8	24.1	27.5	43 - 56 / 3.81
	149	113 cm	8.1	28.1	24.3	27.8	46 - 58 / 3.81
	152	116 cm	8.1	28.6	24.5	28.2	46 - 58 / 3.81
	155	118 cm	8.1	29.1	24.8	28.8	46 - 58 / 3.81
BARRETT SPLIT	149	113 cm	8.1	28.1	24.3	27.8	46 - 58 / 3.81
	152 NEW	116 cm	8.1	28.6	24.5	28.2	46 - 58 / 3.81
FREE SPIRIT	148	97 cm	6	31	25.5	29.3	49 - 61 / 7.62
	153	102 cm	6	31.2	25.5	29.5	49 - 61 / 7.62

FSC CERTIFIED ECO WOODS

GNU
WE BUILD OUR OWN DAMN BOARDS

MERVIN MADE
ZERO HAZARDOUS WASTE

ECO MATERIALS

- 再生可能なエコ木材
- 揮発性の低いレジン
- 植物油製トップシート

ECO RECYCLING

- 木くずの肥料化
- リサイクル木材
- リサイクルプラスチック

ECO PROCESS

- 水を使った熱転写方法
- 水溶性の溶液
- 水を多用する仕上げ方法
- 毒性のないラッカー使用

ECO POWER

- 風力発電
- 水力発電